

## 「中醫護理人員跟診時段維護」VPN 登錄作業使用者手冊

### 【系統目的】

依據「全民健康保險醫療服務給付項目及支付標準」第四部中醫第一章門診診察費，一般門診診察費註1辦理：

所稱「看診時聘有護理人員在場服務者」，指看診時須有護理人員在場服務。申報費用須先報備護理人員執照及執業登記地點。院所應於費用年月次月二十日前，至健保資訊網服務系統(VPN)填報『護理人員跟診時段』，包含：護理人員姓名、身分證字號、跟診日期、跟診時間(應有明確時間點)、搭配之中醫師姓名及身分證字號暨中醫師排班時段等項，未填報者，不予支付該類診察費。

### 【操作說明】

#### 一、連結：

連結「健保資訊服務網系統(VPN)」

首頁網址：[\(https://medvpn.nhi.gov.tw/\)](https://medvpn.nhi.gov.tw/)

#### 二、申請服務項目：

首次使用「中醫護理人員跟診時段維護」此服務項目者，請先依下列說明完成相關前置作業，方能使用此服務項目：

(一)由機構管理者持「醫事人員卡」或「健保卡」或「自然人憑證」登入後，執行下列作業：

- (1) 執行「健保服務申請作業」。
- (2) 使用「機構使用者維護作業」，設定機構使用者。
- (3) 使用「使用者授權管理作業」，設定使用者可使用之健保服務。

(二) 相關細部作業說明，請參閱首頁之「新手上路」

#### 【項次四、權限申請】



### 三、登入：

完成「中醫護理人員跟診時段維護」健保服務申請後，使用者以「憑證登入」進入如下畫面，左邊「服務項目」將顯示該登入人員個人所屬權限之作業清單。


- ◆ 點選「中醫護理人員跟診時段維護」之「中醫護理人員跟診時段單筆維護作業」、「中醫護理人員跟診時段整批上傳作業」或「中醫護理人員跟診時段查詢作業」



#### 四、功能說明：

##### (一) 單筆新增「中醫護理人員跟診時段」：

###### ◆ 進入「中醫護理人員跟診時段單筆維護作業」主畫面




* 醫事機構代號	3501200000 臺北虛擬診
* 資料年月	<input type="text"/>
* 醫師ID	<input type="text"/>
護理人員ID	<input type="text"/>
看診日期起迄	<input type="text"/> ~ <input type="text"/>

作業說明：

1. 本作業係以單一醫師角度，提供該醫師單一資料年月之跟診時段資料登錄
2. 請輸入「醫事機構代號」、「資料年月」、「醫師ID」後按『查詢』，進入單筆維護作業畫面
3. 依規定每月20日（含）前得維護上月、本月及下月跟診時段資料；20日後僅得維護當月及下月跟診時段資料

###### ◆ 操作步驟：當輸入「資料年月」、「醫師ID」，並點選 **查詢** 後，系統將自動判讀此醫師是否已登錄看診時段資料：

若未曾登錄該醫師看診時段，則出現空白新增畫面，請輸入「看診日期」、「看診時段」、「看診診次」、「跟診護理人員ID」後，按 **新增** 即可完成醫師看診時段新增。



醫事機構代號: 3501200000 臺北虛擬診      資料年月: 106/03      醫師ID: A

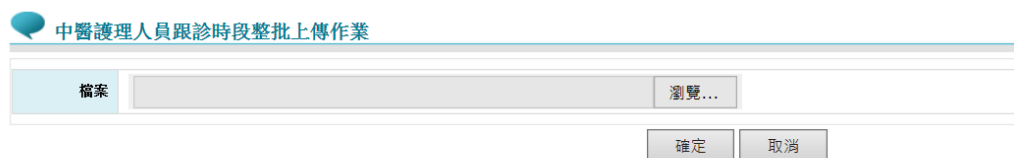
勾選	看診日期	看診時段	診次	跟診護理人員ID	執證院所ID/名稱
<input type="checkbox"/>	106/03/01	上午	01	A	3501200000 臺北虛擬診所
<input type="checkbox"/>	106/03/08	上午	02	A	3501200000 臺北虛擬診所
<input type="checkbox"/>	106/03/15	上午	01	A	3501200000 臺北虛擬診所
<input type="checkbox"/>	106/03/22	上午	02	A	3501200000 臺北虛擬診所
<input type="checkbox"/>	<input type="text"/>	<input type="text"/>	<input type="text"/>	<input type="text"/>	<input type="text"/>
<input type="checkbox"/>	<input type="text"/>	<input type="text"/>	<input type="text"/>	<input type="text"/>	<input type="text"/>
<input type="checkbox"/>	<input type="text"/>	<input type="text"/>	<input type="text"/>	<input type="text"/>	<input type="text"/>
<input type="checkbox"/>	<input type="text"/>	<input type="text"/>	<input type="text"/>	<input type="text"/>	<input type="text"/>
<input type="checkbox"/>	<input type="text"/>	<input type="text"/>	<input type="text"/>	<input type="text"/>	<input type="text"/>
<input type="checkbox"/>	<input type="text"/>	<input type="text"/>	<input type="text"/>	<input type="text"/>	<input type="text"/>
<input type="checkbox"/>	<input type="text"/>	<input type="text"/>	<input type="text"/>	<input type="text"/>	<input type="text"/>
<input type="checkbox"/>	<input type="text"/>	<input type="text"/>	<input type="text"/>	<input type="text"/>	<input type="text"/>
<input type="checkbox"/>	<input type="text"/>	<input type="text"/>	<input type="text"/>	<input type="text"/>	<input type="text"/>
<input type="checkbox"/>	<input type="text"/>	<input type="text"/>	<input type="text"/>	<input type="text"/>	<input type="text"/>
<input type="checkbox"/>	<input type="text"/>	<input type="text"/>	<input type="text"/>	<input type="text"/>	<input type="text"/>
<input type="checkbox"/>	<input type="text"/>	<input type="text"/>	<input type="text"/>	<input type="text"/>	<input type="text"/>
<input type="checkbox"/>	<input type="text"/>	<input type="text"/>	<input type="text"/>	<input type="text"/>	<input type="text"/>
<input type="checkbox"/>	<input type="text"/>	<input type="text"/>	<input type="text"/>	<input type="text"/>	<input type="text"/>
<input type="checkbox"/>	<input type="text"/>	<input type="text"/>	<input type="text"/>	<input type="text"/>	<input type="text"/>
<input type="checkbox"/>	<input type="text"/>	<input type="text"/>	<input type="text"/>	<input type="text"/>	<input type="text"/>
<input type="checkbox"/>	<input type="text"/>	<input type="text"/>	<input type="text"/>	<input type="text"/>	<input type="text"/>

備註：如欲「單筆新增維護」請先按『刪除』鍵



## (二) 整批上傳中醫護理人員跟診時段：

### ◆ 進入「中醫護理人員跟診時段整批上傳作業」主畫面：



### ◆ 操作步驟：上傳檔案格式為逗號分隔之\*.csv檔，上傳完成後點選 **確定**。

資料內容第一筆請填欄位名稱，自第二筆起為欲整批匯入之資料內容。

欄位依序為：院區，資料年月，主治醫師 ID, 看診日期, 看診時段, 診次, 護理人員 ID。

欄位說明如下：

欄位名稱	欄位內容	備註
院區	無院區請填X	<b>臺北市立聯合醫院</b> A- 仁愛院區            B- 中興院區 D- 忠孝院區            E- 陽明院區 F- 松德院區            J- 昆明院區 K- 和平婦幼院區      L- 林森院區 <b>耕莘醫院</b> A- 新店院區            B- 安康院區
資料年月	民國年月，如：10603	
主治醫師 ID	中醫師 ID	
看診日期	民國年月日，如 1060315	
看診時段	1：上午    2、下午    3、晚上	
診次	請填入 1、2、3...	
護理人員 ID	跟診之護理人員 ID	

(三) 異動醫師看診時段或護理人員跟診時段資料：

- ◆ 進入「中醫護理人員跟診時段單筆維護作業」主畫面
- ◆ 操作步驟：輸入「資料年月」、「醫師 ID」，並點選 **查詢**：

中醫護理人員跟診時段單筆維護作業

* 醫事機構代號	3501200000	臺北虛擬診
* 資料年月	<input type="text"/>	
* 醫師ID	<input type="text"/>	
護理人員ID	<input type="text"/>	
看診日期起迄	<input type="text"/> ~ <input type="text"/>	

作業說明:

1. 本作業係以單一醫師角度，提供該醫師單一資料年月之跟診時段資料登錄
2. 請輸入「醫事機構代號」、「資料年月」、「醫師ID」後按『查詢』，進入單筆維護作業畫面
3. 依規定每月20日(含)前得維護上月、本月及下月跟診時段資料；20日後僅得維護當月及下月跟診時段資料

1. 修改跟診護理人員 ID：修改「跟診護理人員 ID」欄位後，勾選該筆資料，按 **更正** 鍵，則完成資料異動。

中醫護理人員跟診時段單筆維護作業

醫事機構代號	3501200000	臺北虛擬診	資料年月	106/03	醫師ID	A
--------	------------	-------	------	--------	------	---

勾選	看診日期	看診時段	診次	跟診護理人員ID	執登院所ID/簡稱
<input checked="" type="checkbox"/>	106/03/02	上午	01	B	3501200000 臺北虛擬診所
<input type="checkbox"/>	106/03/09	上午	02	A	3501200000 臺北虛擬診所
<input type="checkbox"/>	106/03/16	上午	02	A	3501200000 臺北虛擬診所
<input type="checkbox"/>	106/03/23	上午	01	A	3501200000 臺北虛擬診所

備註:如欲「單筆新增維護」請先按『清除』鍵

中醫護理人員跟診時段單筆維護作業

醫事機構代號	3501200000	臺北虛擬診	資料年月	106/03	醫師ID	A
--------	------------	-------	------	--------	------	---

勾選	看診日期	看診時段	診次	跟診護理人員ID	執登院所ID/簡稱
<input type="checkbox"/>	106/03/02	上午	01	B	3501200000 臺北虛擬診所
<input type="checkbox"/>	106/03/09	上午	02	A	3501200000 臺北虛擬診所
<input type="checkbox"/>	106/03/16	上午		A	3501200000 臺北虛擬診所
<input type="checkbox"/>	106/03/23	上午		A	3501200000 臺北虛擬診所

網頁訊息

更正成功!

備註:如欲「單筆新增維護」請先按『清除』鍵

2. 修改醫師該看診日期資料：勾選該筆資料後，按 **刪除** 鍵；再點選 **清除** 鍵，將出現空白新增頁面，重新輸入該醫師正確之「看診日期」、「看診時段」、「診次」及「跟診護理人員 ID」欄位。

(四) 查詢已維護之中醫護理人員跟診時段：

◆ 進入「中醫護理人員跟診時段查詢作業」主畫面

◆ 操作步驟：

1. 採單一醫師診療費用年月：鍵入「費用年月」，並於「醫事人員代碼」欄位輸入醫師 ID

中醫護理人員跟診時段查詢作業

單一醫師診療費用年月資料查詢	
*◎	費用年月 <input type="text" value="106/03"/>
	醫事人員代碼 <input type="text" value="A"/>

區間登錄資料查詢	
	費用年月 <input type="text"/>
*○	醫事人員代碼 <input type="text"/>
	看診日期起迄 <input type="text"/> ~ <input type="text"/>
	護理人員ID <input type="text"/>

查詢結果

中醫護理人員跟診時段費用年月查詢

醫師ID A198765432

2017年3月

星期日	星期一	星期二	星期三	星期四	星期五	星期六
26	27	28	1 早:● 午: 晚:	2	3	4
5	6	7	8 早:● 午: 晚:	9	10	11
12	13	14	15 早:● 午: 晚:	16	17	18
19	20	21	22 早:● 午: 晚:	23	24	25
26	27	28	29	30	31	1
2	3	4	5	6	7	8

## 2. 採區間登錄資料查詢：

可就「費用年月」、「醫師 ID」、「看診日期起迄」或「護理人員 ID」任一條件進行查詢。

例如：以「看診日期起迄」進行查詢，畫面如下：

中醫護理人員跟診時段查詢作業

		單一醫師診療費用年月資料查詢
*○	費用年月	<input type="text"/>
	醫事人員代碼	<input type="text"/>
		區間登錄資料查詢
	費用年月	<input type="text"/>
*●	醫事人員代碼	<input type="text"/>
	看診日期起迄	<input type="text" value="106/03/02"/> ~ <input type="text" value="106/03/16"/>
	護理人員ID	<input type="text"/>

## 查詢結果

中醫護理人員跟診時段查詢作業

分區別	醫事機構代碼	特約類別	費用年月	醫師ID	看診日期	看診時段	診次	跟診護理人員ID	跟診護理人員執照院所
1	3501200000	3	10603	A	106/03/08	上午	02	A	臺北虛擬診
1	3501200000	3	10603	A	106/03/15	上午	01	A	臺北虛擬診
1	3501200000	3	10603	A	106/03/02	上午	01	A	臺北虛擬診
1	3501200000	3	10603	A	106/03/09	上午	02	A	臺北虛擬診
1	3501200000	3	10603	A	106/03/16	上午	02	A	臺北虛擬診